




 **FIT**
МИНИ-КУХНИ

16 СТАНДАРТНЫХ ЦВЕТОВЫХ РЕШЕНИЙ




АКАЦИЯ
ЛОРКА



БЕЛЫЙ
БРИЛЛИАНТ



ВЕНГЕ



ГРУША
АРОЗА




ДУБ
АРИЗОНА



ДЕНВЕР
СВЕТЛЫЙ




СНЕЖНАЯ
ПАТИНА




ДУБ
АТТИК




МЕТАЛЛИК




БЕЛЫЙ




ДУБ
ТАБАК



ВЯЗ
БЛАГОРОДНЫЙ



ОРЕХ
ГВАРНЕРИ



ДУБ
НАВАРРА



СЕРЫЙ



КЛЕН

Возможно комбинированное
исполнение:

- Корпус - Цвет 1
- Фасады - Цвет 2

ЭЛЕМЕНТЫ СЕРИИ

Основной модуль
ШхГхВ - 1200х600х2175/2178*



Полка тумбы



Полка антресоли



Короб ящика



Посудосушитель



Фасады антресоли
низкие

Левый/Правый



Фасады антресоли/тумбы
высокие

Левый/Правый



Фасады тумбы
низкие

Левый/Правый



Фасады ящиков

Левый/Правый

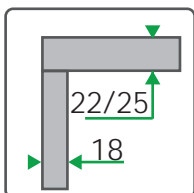


* - В цветах ЛДСП: Денвер светлый, Дуб Аттик, Дуб Аризона, Белый Бриллиант высота корпуса 2178мм, т.к. столешница выполнена из лдсп 25мм, в остальных цветах столешница - 22мм и высота корпуса составляет 2175мм.

ВНЕШНЕЕ ОФОРМЛЕНИЕ



На фасадах используются ручки рейлинг с межосевым расстоянием для крепления 160мм.
Цвет - хром матовый.



Столешница выполнена из ЛДСП толщиной 22/25мм в зависимости от цвета.
Остальное используемое ЛДСП - 18мм.



Видимые торцы основного модуля обработаны кромкой ПВХ 2мм.
Элементы внутреннего наполнения обработаны кромкой 0,4мм.
Торцы фасадов обработаны кромкой ПВХ 2мм по периметру.



Основной модуль устанавливаются на регулируемые опоры "Американка", что позволяет выровнять его в горизонтальной и вертикальной плоскости. Высота опоры - 27мм.

ЭЛЕМЕНТЫ ВНУТРЕННЕГО НАПОЛНЕНИЯ



ПОЛКА АНТРЕСОЛИ

Устанавливается в левую и правую секцию антресоли. Является съемной, крепление на стяжках "рафикс".



ПОСУДОСУШИТЕЛЬ

Устанавливается в левую и правую секцию антресоли.

В комплект входит: поддон для воды (цвет - белый), полка для тарелок, полка для чашек (цвет - хром).



ПОЛКА ТУМБЫ


Устанавливается в левую и правую секцию тумбы. Является съемной, крепление на стяжках "рафикс".




КОРОБ ЯЩИКА

Устанавливается в левую и правую секцию тумбы. Возможное количество ящиков для установки в одну секцию либо 1 ящик, либо 4. Направляющие роликовые.


ТЕХНОЛОГИЧЕСКИЕ ОСОБЕННОСТИ



Задняя стенка открытой ниши (фартука) изготовлена из ЛДСП 18мм. В нее установлены 2 серые заглушки кабель-канала для вывода проводов.



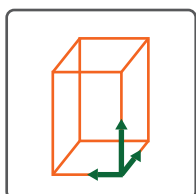
Наполнение левых и правых секций универсально, т.е. наполнение из левой секции полностью подходит в правую.



Для установки полок в боковинах и перегородках, имеются отверстия с шагом 64мм. Максимальное количество полок для установки в одну нишу - 7шт. Неиспользуемые отверстия для крепления полок закрываются заглушками (необходимое количество идет в комплекте корпуса).



Элементы наполнения устанавливаются в уже собранный корпус, что позволяет в любое время изменить или дополнить наполнение секции, не разбирая корпус.



Внутренние размеры ниш (ШхГхВ):

тумба - 571x549x820мм,

антресоль - 571x400x802мм

рекомендуемый максимальный размер холодильника в нишу тумбы - 500x520x800мм

открытая ниша антресоли (под микроволновую печь) - 571x400x384мм



НЕКОТОРЫЕ ВАРИАНТЫ КОМПОНОВОК

